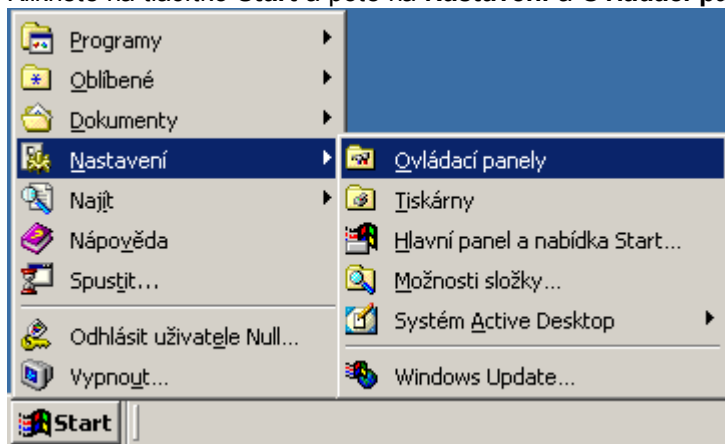


Nastavení sítě pro Windows 98

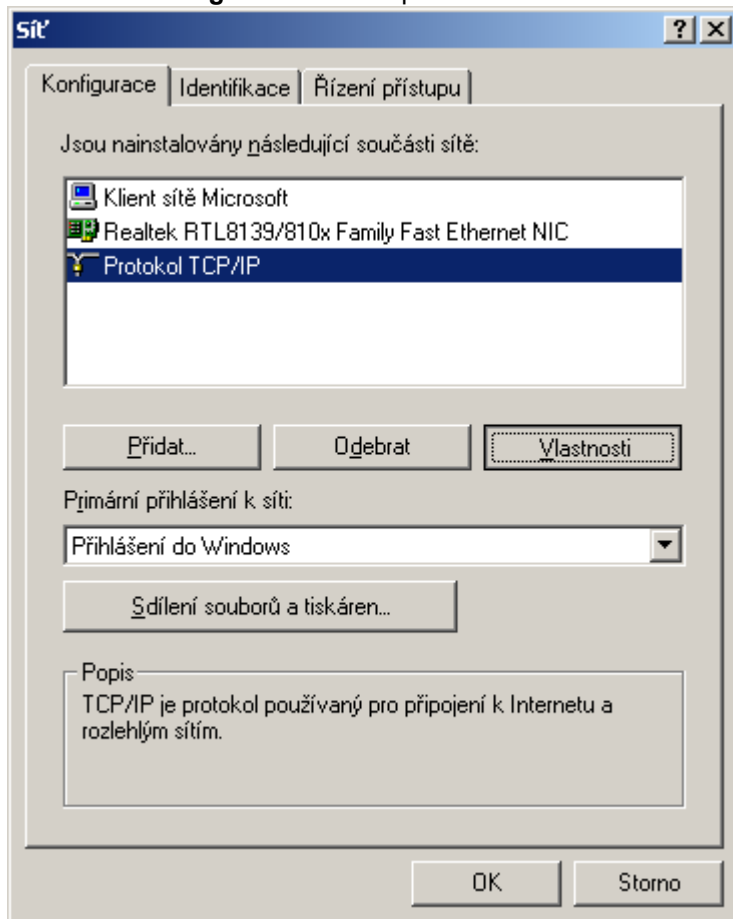
Klikněte na tlačítko **Start** a poté na **Nastavení** a **Ovládací panely**



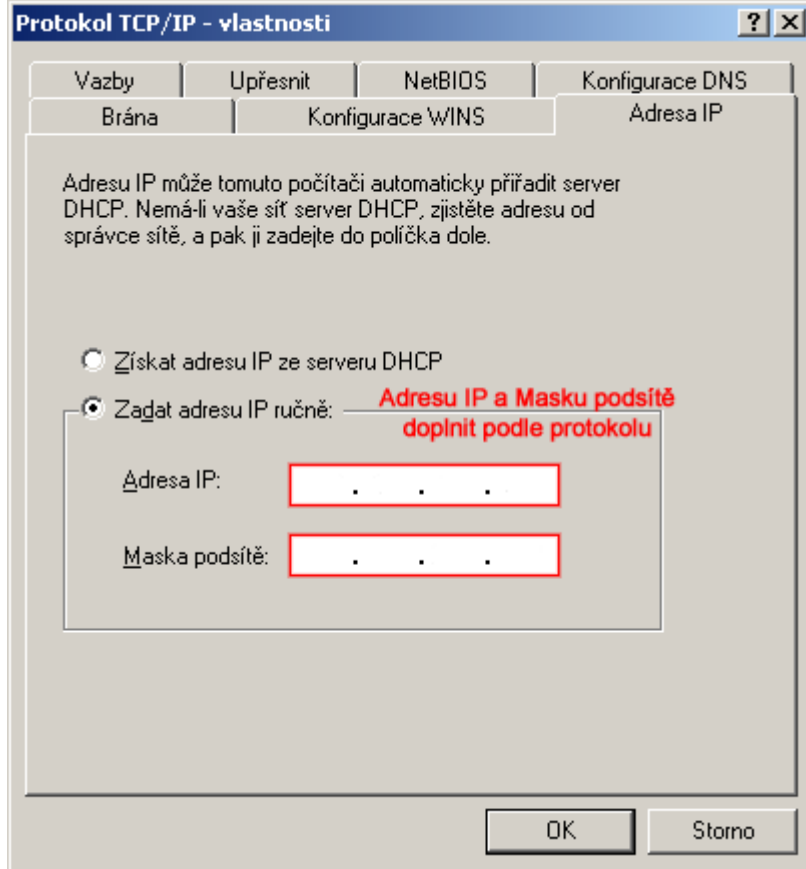
Tam vyhledejte ikonu **Sít'** a 2x na ni klikněte



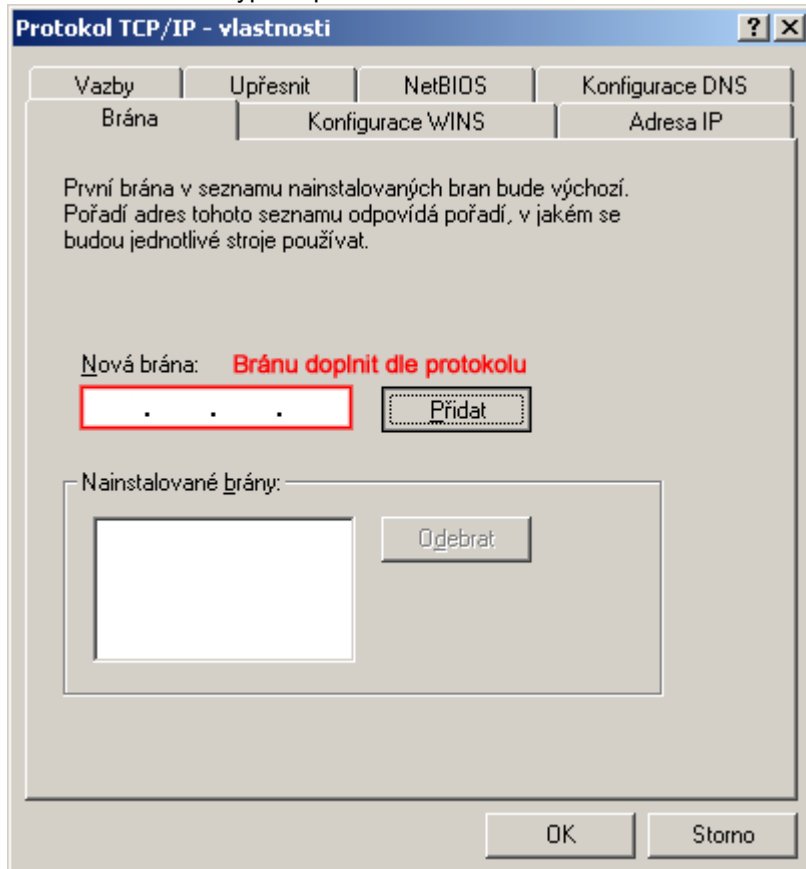
Na záložce **Konfigurace** označte položku **Protokol TCP/IP** a zmáčkněte tlačítko **Vlastnosti**



Na záložce **Adresa IP** vyplňte pole **Adresa IP** a **Maska podsítě**



Na záložce **Brána** vyplňte pole **Nová brána** a zmáčkněte tlačítko **Přidat**



Nakonec na záložce **Konfigurace DNS** přidáme DNS servery.

Veškeré potřebné adresy naleznete v **Protokolu o převzetí služby**, který jste obdrželi při instalaci

Protokol TCP/IP - vlastnosti

Brána Konfigurace WINS Adresa IP

Vazby Upřesnit NetBIOS Konfigurace DNS

Zakázat používání serveru DNS

Povolit používání serveru DNS

Hostitel: dns Doména:

Pořadí hledání serveru DNS

188.95.56.3 Přidat

188.95.56.2 Odebrat

Pořadí hledání přípony domény

Přidat

Odebrat

OK Storno

Servery DNS budou vždy 188.95.56.2 a 188.95.56.3

Nastavení sítě dokončíte kliknutím na tlačítko **OK**

© 2002 - 2010 AB-NET s.r.o.